
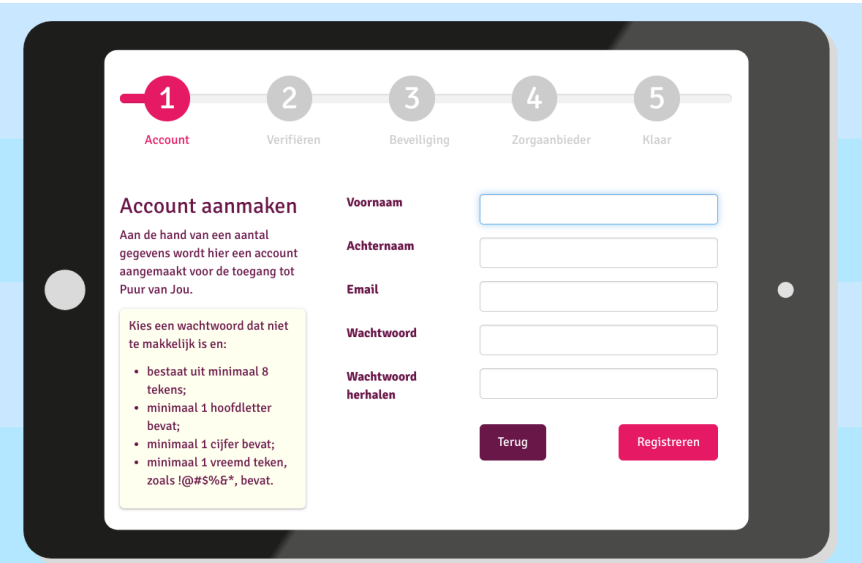


## Handleiding Aanmelden 'Puur van Jou'

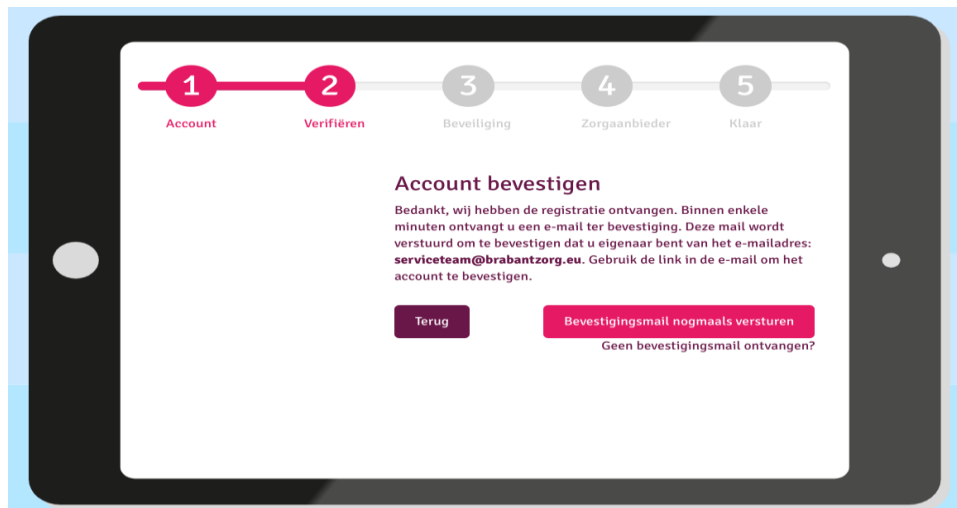
Wilt u als huisarts gebruikmaken van het digitale zorgdossier 'Puur van Jou', dan vraagt u voor elke cliënt eenmalig een activatiecode aan om toegang te krijgen tot het dossier van de cliënt.

Stap	Acties
1.	<p>Ga naar de website <a href="http://www.puurvanjou.nl">www.puurvanjou.nl</a>. U ziet vervolgens dit scherm.</p> 
2.	<p>Klik op 'Nieuw account aanmaken'</p>
3.	<p>Vul uw gegevens in bij de invulvelden</p> 

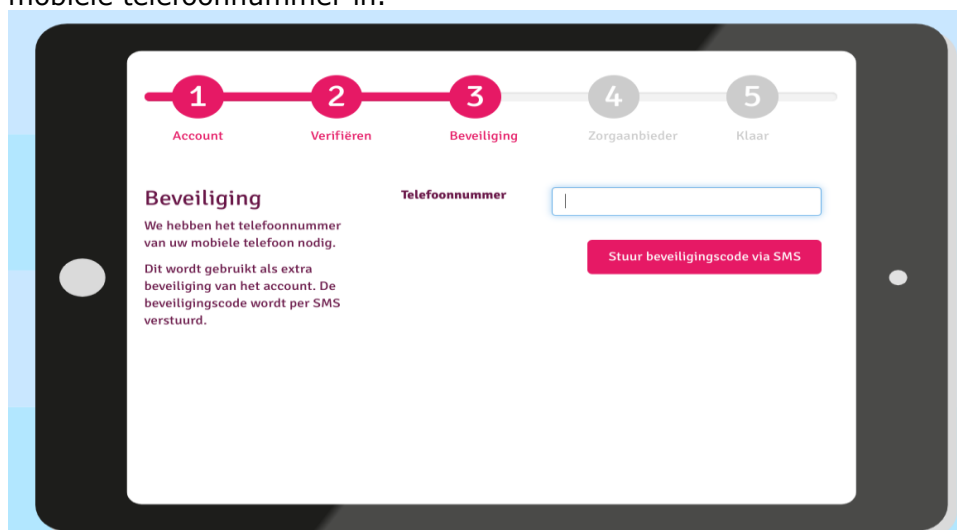
4. Klik op registreren. Vervolgens verschijnt deze boodschap



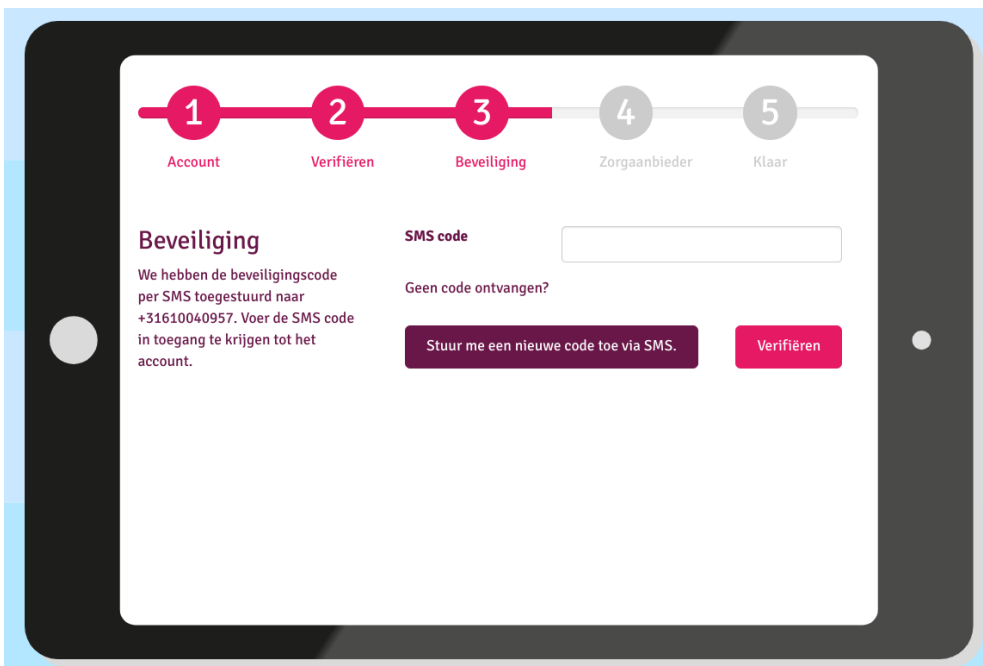
5. Binnen enkele minuten ontvangt u een e-mail om uw e-mail adres te valideren.



6. Na het bevestigen van uw e-mail adres komt u in stap 3 terecht. Vul hier uw mobiele telefoonnummer in.

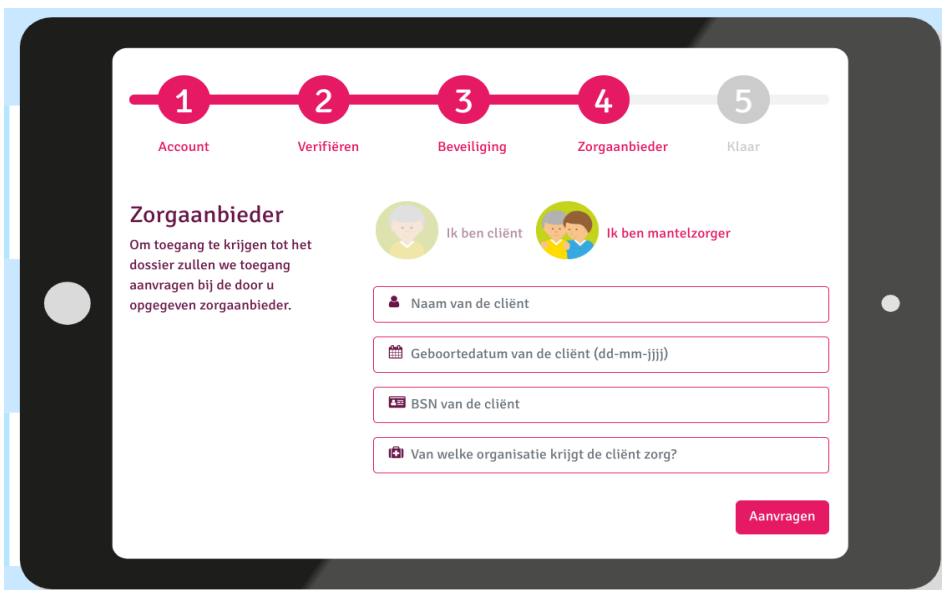


7. U ontvangt een SMS met een beveiligingscode op uw mobiele telefoon. Vul deze beveiligingscode in op het invulscherm en klik op verifiëren.

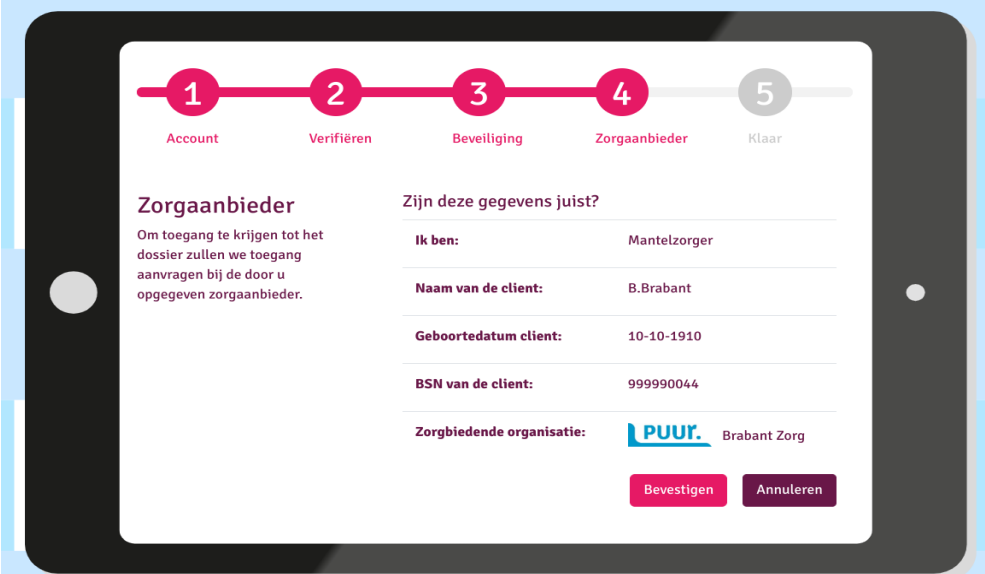


8. Klik vervolgens op 'ik ben mantelzorger' (deze benaming is nu onlogisch en wordt nog aangepast) vul hierna de naam geboortedatum en het Burger Service Nummer in van de cliënt van wie u toegang wil tot zijn digitale zorgdossier. Klik op het invulvenster 'van welke organisatie krijgt de cliënt zorg' en kies voor BrabantZorg.

Klik hierna op aanvragen.



9. Op het scherm dat vervolgens verschijnt, ziet u de ingevulde gegevens. Controleer de gegevens en klik op bevestigen.



**1** Account    **2** Verifiëren    **3** Beveiliging    **4** Zorgaanbieder    5 Klaar

### Zorgaanbieder

Om toegang te krijgen tot het dossier zullen we toegang aanvragen bij de door u opgegeven zorgaanbieder.


Zijn deze gegevens juist?

**Ik ben:** Mantelzorger

**Naam van de client:** B.Brabant

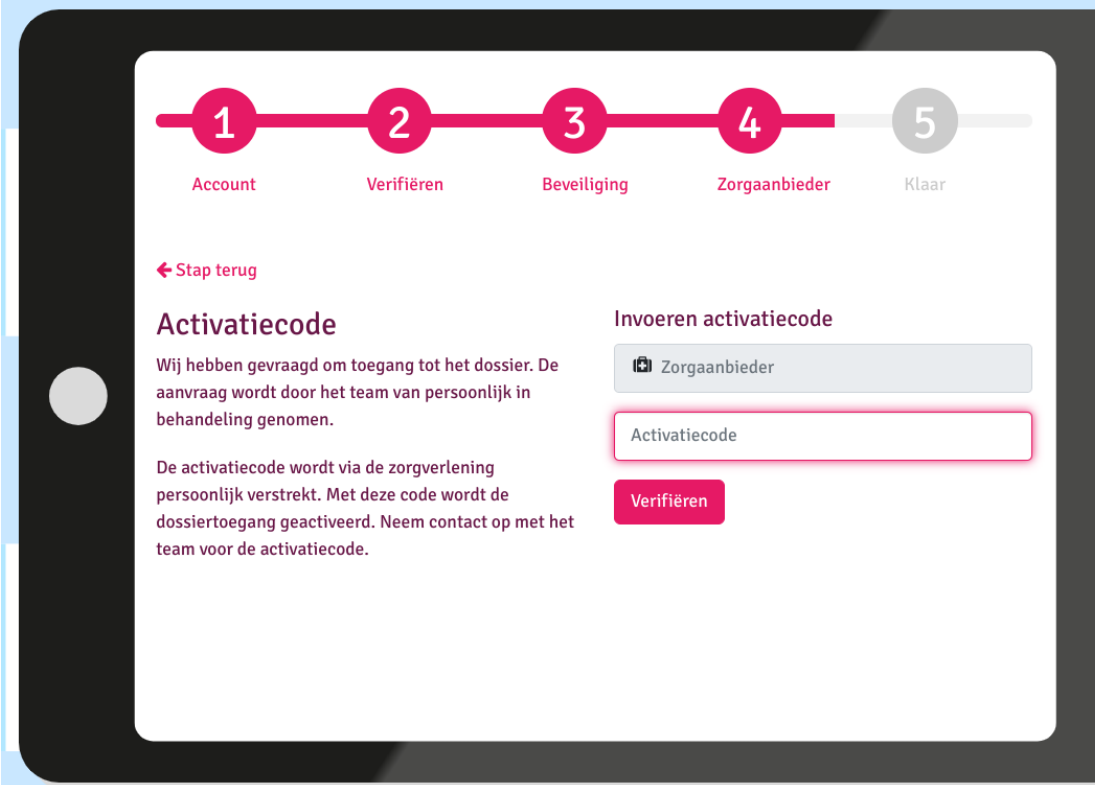
**Geboortedatum client:** 10-10-1910

**BSN van de client:** 999990044

**Zorgbiedende organisatie:**  Brabant Zorg

[Bevestigen](#) [Annuleren](#)

**10** U heeft nu een aanvraag gedaan voor een activatiecode.



**1** Account    **2** Verifiëren    **3** Beveiliging    **4** Zorgaanbieder    5 Klaar


[← Stap terug](#)

### Activatiecode

Wij hebben gevraagd om toegang tot het dossier. De aanvraag wordt door het team van persoonlijk in behandeling genomen.

De activatiecode wordt via de zorgverlening persoonlijk verstrekt. Met deze code wordt de dossiertoegang geactiveerd. Neem contact op met het team voor de activatiecode.

**Invoeren activatiecode**

 Zorgaanbieder

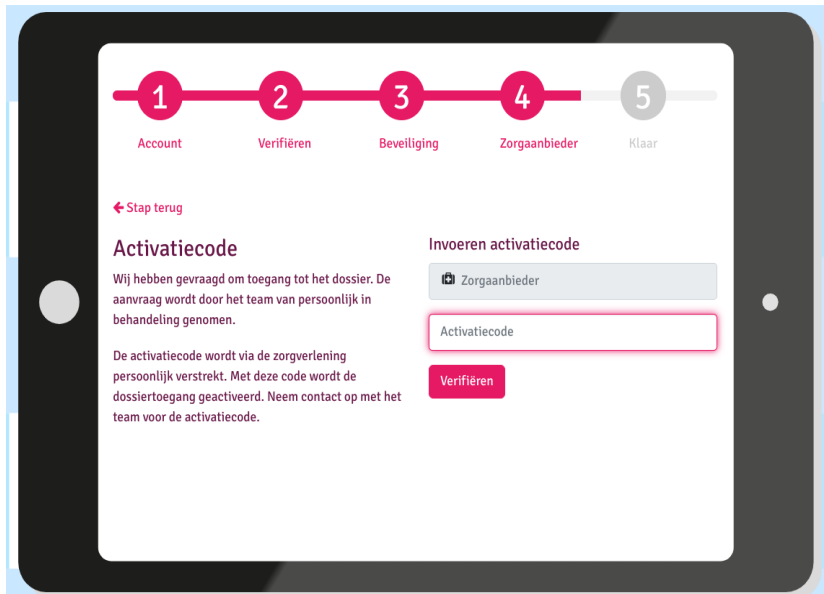
Activatiecode

[Verifiëren](#)

**11** U ontvangt niet automatisch een activatiecode. Wij vragen u daarom contact op te nemen met het zorgteam van de cliënt, bij hen te melden dat u zich heeft aangemeld voor het zorgdossier Puur van Jou en dat u graag een activatiecode ontvangt.

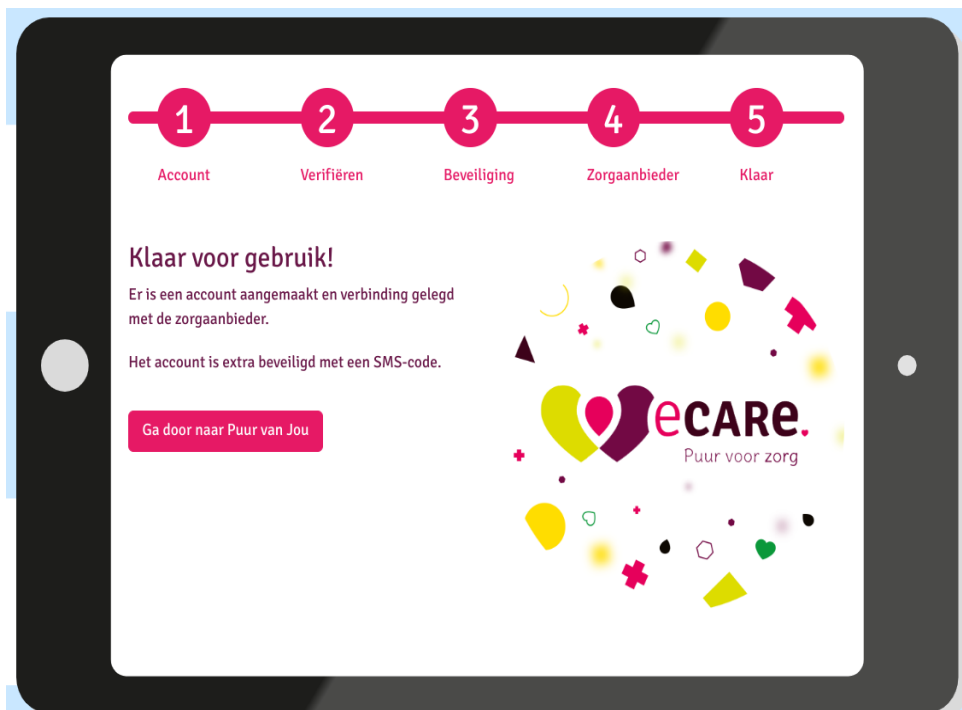
Onze zorgmedewerkers checken altijd bij de cliënt of u daadwerkelijk toegang krijgt tot het zorgdossier Puur van Jou.

- 12** Ga, wanneer u de activatiecode heeft ontvangen, weer naar <https://puurvanjou.nl/>. U komt terecht op dit scherm.



- 13** Vul uw activatiecode in op het scherm.

- 14** Na het invullen van uw activatiecode heeft u direct toegang tot het zorgdossier 'Puur van Jou'. Klik op: 'Ga door naar Puur van Jou'.



- 15** Voor elke cliënt aan wie u toegang vraagt tot het digitale zorgdossier dient u deze procedure te doorlopen.

<b>16</b>	In de handleidingen 'Huisarts Gebruik Puur van Jou Woonzorg' en 'Huisarts Gebruik Puur van Jou Wijkzorg' leest u hoe u als huisarts gebruik kunt maken van het digitale zorgdossier.
<b>17</b>	Wij adviseren u de digitale zorgdossiers van Puur van Jou Woon- en wijkzorg, vanaf het moment dat u toegang heeft, altijd te benaderen via de website van BrabantZorg.  Ga naar <a href="http://www.brabantzorg.eu">www.brabantzorg.eu</a> en klik op 'inloggen zorgdossier'. U komt dan op een informatiepagina met inlogmogelijkheid, uitleganimaties en gebruikershandleidingen.